



RCPMéxico
Querer ayudar es bueno,
saber ayudar es mejor.

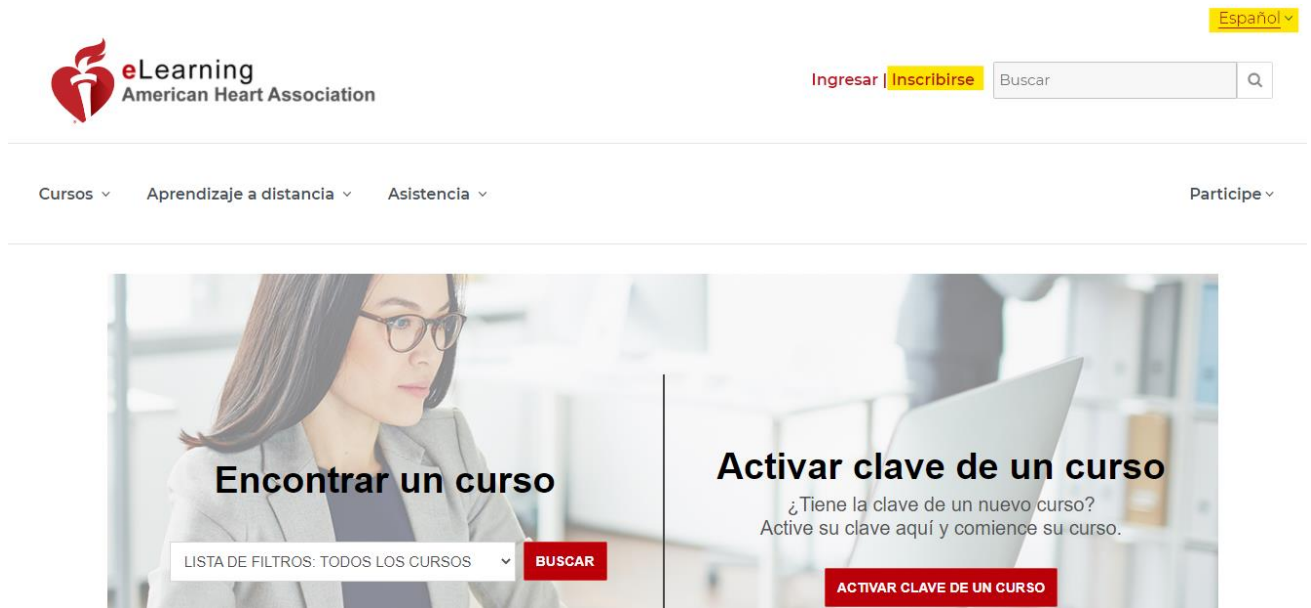
AUTOEVALUACIÓN Y TRABAJO PRELIMINAR PARA ACLS

Tutorial ilustrado

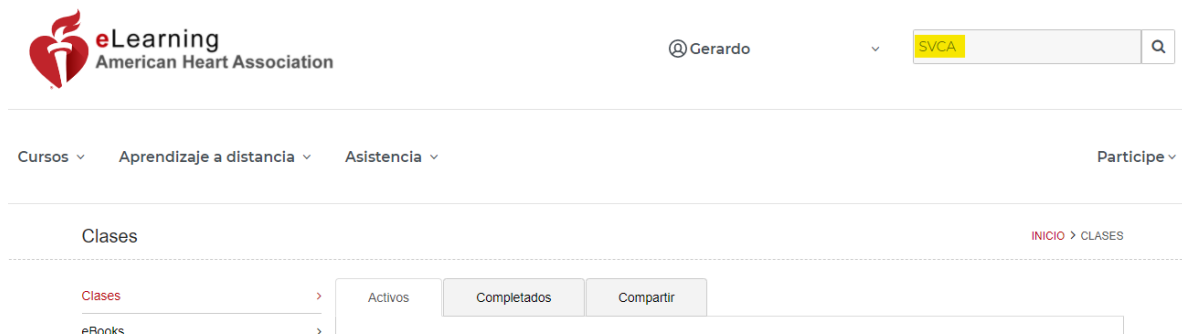
RCP-MEXICO.COM
dudas@rcp-mexico.com

Tutorial para la Autoevaluación y Trabajo Preliminar del curso ACLS

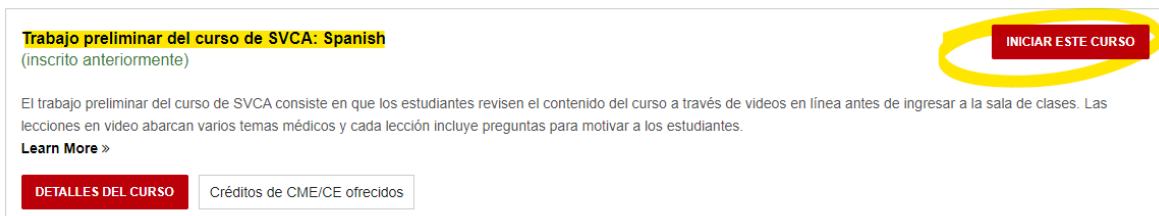
1.- Entra a <https://elearning.heart.org/es/>, asegúrate que está en *español* y **abre una cuenta**. Recomendamos fuertemente utilizar una cuenta de correo personal. Verifica tu



2.- Ingresa a tu cuenta. En la barra de búsqueda, escribe **SVCA** y da clic en la *lupa*. También puedes intentar dando clic en este enlace: [Trabajo preliminar del curso SVCA](#).



3.- Busca el curso **Trabajo preliminar del curso de SVCA: Spanish**, y da clic en el Botón **INICIAR ESTE CURSO**



Tutorial para la Autoevaluación y Trabajo Preliminar del curso ACLS

4.- Sigue los siguientes pasos **en el orden indicado**:

Trabajo preliminar del curso de SVCA: Spanish

Fecha de inicio: 07/23/2021 - Fecha de finalización: 07/23/2023

Bienvenido al trabajo preliminar del curso de SVCA. Los estudiantes deben completar primero la autoevaluación previa al curso y obtener una puntuación de, al menos, un 70%. Una vez que el estudiante haya aprobado la autoevaluación previa al curso, obtendrá acceso a las lecciones en video del trabajo preliminar del curso. Se deben revisar todas las lecciones en video antes de entrar a la sala de clases. Los estudiantes deben imprimir sus certificados de finalización exitosa de la autoevaluación previa al curso y llevarlo consigo a clases. Haga clic en el botón LAUNCH (Iniciar) de la autoevaluación previa o del trabajo preliminar del curso a continuación para comenzar.



TRABAJO PRELIMINAR DEL CURSO DE SVCA: SPANISH (2)	TOPIC TYPE	STATUS	ACTION
↳ Autoevaluación previa al curso de SVCA: Spanish	Required	Not started	▶ START a)
↳ Trabajo preliminar del curso SVCA	Required	Not started	▶ START b)

- a) Realiza **primero** la **Autoevaluación previa al curso de SVCA**, pulsando botón **START**. **Guarda e imprime tu resultado al finalizar la autoevaluación**. Presenta tu resultado el día de curso.
- b) Realiza el **Trabajo preliminar del curso SCVA**, pulsando el botón **START**. Debe considerar que **el curso llevará entre 2 y 3 horas**.
- c) Responde la encuesta, pulsando el botón **Survey**.
- d) Descarga e imprime tu certificado, pulsando el botón **Certificate**.

5.- Recuerda **llevar tus resultados de autoevaluación y tu certificado impreso el día de tu curso** presencial.

6.- Si tienes cualquier duda o pregunta, comunícate a dudas@rcp-mexico.com